

CATÁLOGO DE PRODUTOS 2023

Biccateca  armários
inteligentes

MAIS QUE PRODUTOS, SOLUÇÕES!

www.biccateca.com.br · www.armariosinteligentes.com.br

wtec

Com mais de **30 anos** no mercado, oferecemos **diferentes produtos** através de nossas marcas

Biccateca



armários
inteligentes

PRESTO 
SISTEMAS DE ORGANIZAÇÃO

Somos uma indústria brasileira, que conta com parque fabril com mais de **15 mil m2**. Possuímos maquinários modernos que incluem **centro de dobras, corte a laser com fibra óptica, pintura automatizada e tecnológica, injetoras, centro de usinagem, matrizaria, conformação e muito mais**, para entregar soluções projetadas para resistir ao tempo e ao uso, além de fornecer maior

**Produtividade, Experiência, Segurança,
Organização e Praticidade.**

Desde a matéria-prima até a tecnologia embarcada, tudo é pensado e produzido aqui mesmo, para quem mais importa, **as pessoas.**





Com um pensamento consciente e sustentável, **promovemos ações que ajudam ao meio ambiente e preservam o futuro.** Nosso processo de pintura é realizado com nanotecnologia e tinta ecológica, livre de solventes. Estamos comprometidos com a reciclagem dos descartes, onde já recebemos um **certificado da ASQCERT**, pelo reaproveitamento de mais de **1.000 toneladas de resíduos plásticos só em 2022**, utilizando material reciclável em no mínimo **50%** da composição de matéria-prima destes resíduos. E também, **certificado de Energia Renovável da Comerc-Sinerconsult**, pela redução da emissão dos gases de efeito estufa pela utilização de fontes renováveis.

Seja com as mais de **400.000,00 encomendas entregues em 2022**, através da praticidade dos nossos Armários Inteligentes, com a organização e produtividade dos produtos da Presto Sistemas de Organização ou a melhor experiência em armários tradicionais da Biccateca.

**O nosso objetivo é entregar
qualidade e confiança para quem compra Wtec.**



ARMÁRIOS

ESCANINHOS, GUARDA-VOLUMES E ARMÁRIOS MULTIUSO



LINHA

Multi

A Linha Multi foi desenhada para garantir modernidade, funcionalidade e versatilidade para os mais variados tipos de ambientes. Com uma família completa de armários, se destaca pela alta durabilidade e design de seus produtos. Através das cores e da personalização, permite que as organizações possam manter sua identidade nos mobiliários.

Armários com cores vibrantes, totalmente diferentes dos armários tradicionais, despertam na mente das pessoas um impulso de criatividade, assim, afetam positivamente no bem-estar e nos níveis de produtividade das pessoas.

A melhor experiência em armários

Os Armários Biccateca lhe proporcionam experiências únicas!

Sempre buscamos conhecer as necessidades reais dos ambientes, através dos nossos produtos levamos ORGANIZAÇÃO, SEGURANÇA, INSPIRAÇÃO, CRIATIVIDADE E CONEXÃO DOS ESPAÇOS pra quem realmente importa, as pessoas.

Utilizamos avançados métodos de produção e controle que asseguram precisão, padronização e principalmente qualidade. Ao adquirir um produto Biccateca você tem a garantia que leva um produto de qualidade e que não agride o meio ambiente.

Todas as etapas fabris passam pelos cuidados de olhos atentos que buscam os melhores resultados quanto a qualidade final dos produtos. Nossa equipe é altamente treinada para garantir sempre o melhor, desde o corte das chapas, o alto padrão de acabamentos, até o processo final de embalagem.




Tecnologia

Pintura com tecnologia eletrostática a pó, garante uma pintura com acabamentos perfeitos.



Robustez

Dobradiça interna, garantindo um produto mais robusto e resistente.



Funcionalidade

As furações nas portas promovem a ventilação, evitando odores indesejados. Disponimos de 3 tipos. Confira na página X



Durabilidade

Produzidos em aço galvanizado, proporcionando mais resistência contra a corrosão.



Qualidade

Os batentes de silicone impedem o impacto das portas;



Regulável

As sapatas niveladoras ajustam o nível do armário e elevam o armário em torno de 3cm

Kit de sapatas niveladoras vão inclusos dentro de cada armário.



Otimização

Os puxadores anti risco impedem futuros riscos na pintura das portas ocasionados pela chaves. Puxadores para modelos de fechaduras com chave, pitão, ou eletrônicos.



Possibilidades

União lateral disponível para que os armários fiquem alinhados, unidos lado a lado com porcas e parafusos




Segurança

Disponimos de 4 tipos de fechaduras. Confira na página X



Proteção

Base elevada garantido maior proteção e durabilidade para seu armário



GUARDA VOLUMES - 1 PORTA VERTICAL



*As cores dos produtos são meramente ilustrativas e podem sofrer variações

CORES
TEXTURA

Puxador						
Corpo						
Portas						



GV Duplo 2 Portas
Código BC2301
L 60 X A 185 X P 45 cm



GV Triplo 3 Portas
Código BC3301
L 90 X A 185 X P 45 cm



GV quádruplo 4 Portas
Código BC4301
L 120 X A 185 X P 45 cm

- Pintura eletrostática
- Estrutura aço galvanizado
- Tratamento anticorrosivo e fosfatizante
- SUPORTA ATÉ 20 kg Distribuídos por prateleira
- Dobra tripla

GV Simples 1 Porta
Código BC1301
L 30 X A 185 X P 45 cm
Abertura porta
LxA: 24,5x165cm


GUARDA VOLUMES - 2 PORTAS VERTICAIS



*As cores dos produtos são meramente ilustrativas e podem sofrer variações

CORES
TEXTURA

Puxador						
Corpo						
Portas						



GV Duplo 4 Portas

Código BC2302

L 60 X A 185 X P 45 cm



GV Triplo 6 Portas

Código BC3302

L 90 X A 185 X P 45 cm



GV Quádruplo 8 Portas

Código BC4302

L 120 X A 185 X P 45 cm

- Pintura eletrostática
- Estrutura aço galvanizado
- Tratamento anticorrosivo e fosfatizante
- SUPORTA ATÉ **20 kg** Distribuídos por prateleira
- Dobra tripla

GUARDA VOLUMES - 3 PORTAS VERTICAIS



*As cores dos produtos são meramente ilustrativas e podem sofrer variações

CORES
TEXTURA

Puxador						
Corpo						
Portas						



GV Simples 3 Portas

Código BC1303

L 30 X A 185 X P 45 cm

Abertura porta LxA: 24,5x53cm

GV Duplo 6 Portas

Código BC2303

L 60 X A 185 X P 45 cm

GV Triplo 9 Portas

Código BC3303

L 90 X A 185 X P 45 cm

GV quádruplo 12 Portas

Código BC4303

L 120 X A 185 X P 45 cm



Pintura eletrostática



Estrutura aço galvanizado



Tratamento anticorrosivo e fosfatizante



SUPORTA ATÉ **20 kg** Distribuídos por prateleira





Dobra tripla

GUARDA VOLUMES - 4 PORTAS VERTICAIS



*As cores dos produtos são meramente ilustrativas e podem sofrer variações



Pintura eletrostática



Estrutura Aço Galvanizado



Tratamento anticorrosivo e fosfatizante

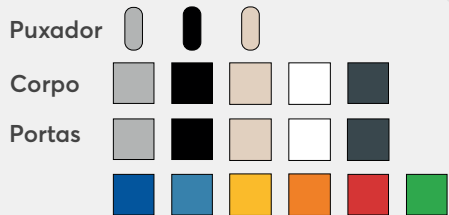


SUPORTA ATÉ 20 kg Distribuídos por prateleira



Dobra tripla

CORES
TEXTURA



GV Simples 4 Portas

Código BC1304

L 30 X A 185 X P 45 cm

Abertura porta LxA: 24,5x39cm



GV Duplo 8 Portas

Código BC2304

L 60 X A 185 X P 45 cm



GV Triplo 12 Portas

Código BC3304

L 90 X A 185 X P 45 cm



GV quádruplo 16 Portas

Código BC4304

L 120 X A 185 X P 45 cm

GUARDA VOLUMES - 5 PORTAS VERTICAIS



*As cores dos produtos são meramente ilustrativas e podem sofrer variações



Botente de Silicone



Pintura eletrostática



Estrutura Aço Galvanizado



Tratamento anticorrosivo e fosfatizante



SUPORTA ATÉ 20 kg

Distribuídos por prateleira



Dobra tripla

CORES
TEXTURA

Puxador						
Corpo						
Portas						

GV Simples 5 Portas
Código BC1305

L 30 X A 185 X P 45 cm
Abertura porta
LxA: 24,5x30,6cm

GV Duplo 10 Portas
Código BC2305

L 60 X A 185 X P 45 cm

GV Triplo 15 Portas
Código BC3305

L 90 X A 185 X P 45 cm


GV quádruplo 20 Portas
Código BC4305

L 120 X A 185 X P 45 cm

GUARDA VOLUMES - 6 PORTAS VERTICAIS



*As cores dos produtos são meramente ilustrativas e podem sofrer variações



Pintura eletrostática



Estrutura Aço Galvanizado



Tratamento anticorrosivo e fosfatizante

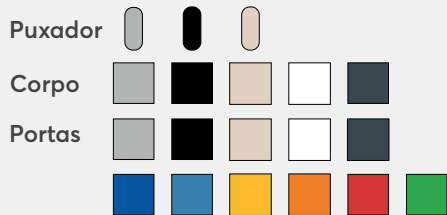


SUPORTA ATÉ 20 kg Distribuídos por prateleira



Dobra tripla

CORES
TEXTURA



GV Simples 6 Portas

Código BC1306

L 30 X A 185 X P 45 cm

Abertura porta

LxA: 24,5x25cm

GV Duplo 12 Portas

Código BC2306

L 60 X A 185 X P 45 cm

GV Triplo 18 Portas

Código BC3306

L 90 X A 185 X P 45 cm

GV quádruplo 24 Portas

Código BC4306

L 120 X A 185 X P 45 cm


GUARDA-VOLUMES CAPACETE - 1 PORTA VERTICAL



*As cores dos produtos são meramente ilustrativas e podem sofrer variações



Com cabideiro



Fechadura tripla



GV Capacete Duplo 2 Portas

Código BC2331
L 70 X A 185 X P 45 cm



GV Capacete Triplo 3 Portas

Código BC3331
L 105 X A 185 X P 45 cm



Pintura eletrostática



Estrutura aço galvanizado



Tratamento anticorrosivo e fosfatizante



SUPORTA ATÉ
20 kg

Distribuídos por prateleira



Dobra tripla



Comporta Capacete

CORES
TEXTURA

Puxador						
Corpo						
Portas						

GV Capacete Simples 1 Porta

Código BC1331
L 35 X A 185 X P 45 cm
Abertura porta
LxA: 29,5x165cm

GUARDA-VOLUMES CAPACETE - 2/3 PORTAS VERTICAIS



GARANTIA
★ 10 ★
ANOS

ATENDE
NR24

*As cores dos produtos são meramente ilustrativas e podem sofrer variações



GV Capacete Simples 2 P
Código BC1332
L 35 X A 185 X P 45 cm
Abertura porta
LxA: 29,5x81cm



GV Capacete Simples 3 P
Código BC1333
L 35 X A 185 X P 45 cm
Abertura porta
LxA: 29,5x53cm



GV Capacete Duplo 4 P
Código BC2332
L 70 X A 185 X P 45 cm



GV Capacete Triplo 6 P
Código BC3332
L 105 X A 185 X P 45 cm



GV Capacete Duplo 6 P
Código BC2333
L 70 X A 185 X P 45 cm



GV Capacete Triplo 9 P
Código BC3333
L 105 X A 185 X P 45 cm



Pintura eletrostática



Estrutura aço galvanizado



Tratamento anticorrosivo e fosfatizante



Distribuídos por prateleira

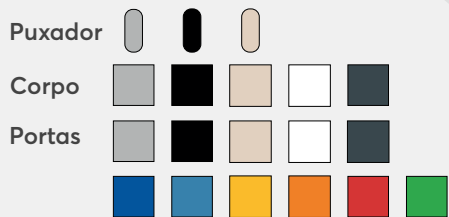


Dobra tripla



Comporta Capacete

**CORES
TEXTURA**

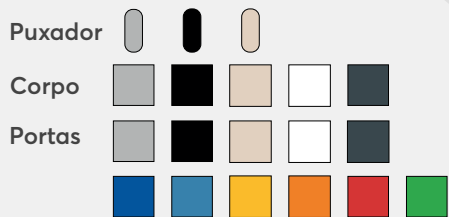


GUARDA-VOLUMES CAPACETE - 4/5 PORTAS VERTICAIS



*As cores dos produtos são meramente ilustrativas e podem sofrer variações

CORES
TEXTURA



GV Capacete Simples 4 P
Código BC1334
 L 35 X A 185 X P 45 cm
 Abertura porta
 LxA: 29,5x39cm



GV Capacete Simples 5 P
Código BC1335
 L 35 X A 185 X P 45 cm
 Abertura porta
 LxA: 29,5x30,6cm



GV Capacete Duplo 8 P
Código BC2334
 L 70 X A 185 X P 45 cm



GV Capacete Triplo 12 P
Código BC3334
 L 105 X A 185 X P 45 cm



GV Capacete Duplo 10 P
Código BC2335
 L 70 X A 185 X P 45 cm



GV Capacete Triplo 15 P
Código BC3335
 L 105 X A 185 X P 45 cm

- Pintura eletrostática
- Estrutura Aço Galvanizado
- Tratamento anticorrosivo e fosfatizante
- SUPORTA ATÉ 20 kg Distribuídos por prateleira
- Dobra tripla
- Espaço interno para Capacete

GUARDA VOLUMES - BAIXOS 1 PORTA VERTICAL




GARANTIA
10
ANOS


*As cores dos produtos são meramente ilustrativas e podem sofrer variações



Batente de Silicone



Dobradiça interna



Pintura eletrostática



Estrutura Aço Galvanizado



Tratamento anticorrosivo e fosfatizante



SUPORTA ATÉ
20 kg

Distribuídos por prateleira



Dobra tripla



CORES
TEXTURA

Puxador						
Corpo						
Portas						

GV Infantil Simples 1 Porta

Código BC1311

L 30 X A 100 X P 45 cm

1 Prateleira Baixa

Fechamento Triplo com opção de Fechadura Chave ou Pitão.

Abertura porta LxA: 24,5x82,5cm

GV Infantil Duplo 2 Portas

Código BC2311

L 60 X A 100 X P 45 cm

Fechamento Triplo com opção de Fechadura Chave ou Pitão.

GV Infantil Triplo 3 Portas

Código BC3311

L 90 X A 100 X P 45 cm

Fechamento Triplo com opção de Fechadura Chave ou Pitão.

GUARDA VOLUMES - BAIXOS 2/3 PORTAS VERTICAIS



*As cores dos produtos são meramente ilustrativas e podem sofrer variações

CORES
TEXTURA

Puxador						
Corpo						
Portas						



GV Infantil Simples 2 Portas
Código BC1312

L 30 X A 100 X P 45 cm
Abertura portas LxA: 24,5x41cm
3 opções de fechadura.



GV Infantil Duplo 4 Portas
Código BC2312

L 60 X A 100 X P 45 cm
3 opções de fechadura.



GV Infantil Triplo 6 Portas
Código BC3312

L 90 X A 100 X P 45 cm
3 opções de fechadura.



Pintura eletrostática



Estrutura Aço Galvanizado



Tratamento anticorrosivo e fosfatizante



SUPORTA ATÉ
20 kg

Distribuídos por prateleira



Dobra tripla

GUARDA VOLUMES - BAIXOS 2/3 PORTAS VERTICAIS

*As cores dos produtos são meramente ilustrativas e podem sofrer variações



GV Infantil Simples 3 Portas
Código BC1313
 L 30 X A 100 X P 45 cm
 Abertura portas LxA: 24,5x26cm
 3 opções de fechadura.



GV Infantil Duplo 6 Portas
Código BC2313
 L 60 X A 100 X P 45 cm
 3 opções de fechadura.



GV Infantil Triplo 9 Portas
Código BC3313
 L 90 X A 100 X P 45 cm
 3 opções de fechadura.



GV Júnior Simples 3 Portas
Código BC1705
 L 30 X A 142 X P 45 cm
 Abertura portas LxA: 24,5x40cm
 3 opções de fechadura.



GV Júnior Duplo 6 Portas
Código BC2705
 L 60 X A 142 X P 45 cm
 3 opções de fechadura.



GV Júnior Triplo 9 Portas
Código BC3705
 L 90 X A 142 X P 45 cm
 3 opções de fechadura.



- Pintura eletrostática
- Estrutura Aço Galvanizado
- Tratamento anticorrosivo e fosfatizante
- SUPORTA ATÉ **20 kg** Distribuídos por prateleira
- Dobra tripla

CORES TEXTURA

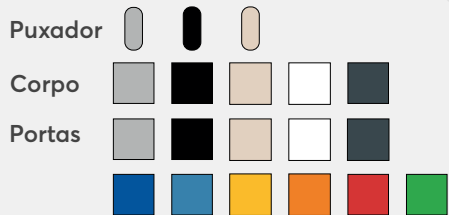
Puxador										
Corpo										
Portas										

GUARDA-VOLUMES AMPLOS



*As cores dos produtos são meramente ilustrativas e podem sofrer variações

CORES
TEXTURA



GV NR24 Simples 2 Portas

Código BC1702

L 50 X A 185 X P 45 cm

Abertura portas

LxA: 42,5x82cm



GV NR24 Duplo 4 Portas

Código BC2702

L 100 X A 185 X P 45 cm

Abertura portas

LxA: 42,5x82cm



GV Compartimentos Amplos 1 P

Código BC1321

L 50 X A 185 X P 45 cm

Abertura portas LxA: 44x166cm



GV Compartimentos Amplos 2 P

Código BC1322

L 50 X A 185 X P 45 cm

Abertura portas LxA: 44x82cm



GV Compartimentos Amplos 3 P

Código BC1323

L 50 X A 185 X P 45 cm

Abertura portas LxA: 44x55cm

3 opções de fechadura



Pintura eletrostática



Estrutura Aço Galvanizado



Tratamento anticorrosivo e fosfatizante



Distribuídos por prateleira



Dobra tripla

GUARDA - VOLUMES - PEQUENOS VOLUMES



Armário Aéreo 10 Portas
Código BC2310

L 40 X A 93,5 X P 22 cm
Abertura portas
LxA: 13,5x14,6cm



Armário Aéreo 20 Portas
Código BC4320

L 80 X A 93,5 X P 22 cm
Abertura portas
LxA: 13,5x14,6cm.



Opção de carregador usb para os armários de 10 e 20 portas
Tecnologia exclusiva para carregamento de aparelhos eletrônicos menores.



Não possuem opção de base elevada em inox.

Armário 20 Portas
Código BC5193

L 18 X A 185 X P 22 cm
20 Fechaduras independentes
Abertura portas LxA: 10,9x7,1cm.

Armário 40 Portas
Código BC5194

L 35,5 X A 185 X P 22 cm
40 Fechaduras independentes
Abertura portas LxA: 10,9x7,1cm

- Pintura eletrostática
- Estrutura Aço Galvanizado
- Tratamento anticorrosivo e fosfatizante
- SUPORTA ATÉ 20 kg Distribuídos por prateleira
- Dobra tripla



Armário Aéreo 40 Portas
Código BC2707

L 72 X A 93,5 X P 22 cm
Abertura portas LxA: 10,5x6,5cm



Armário Primeiros Socorros
Código BC5190

L 40 X A 60 X P 12,5 cm
02 Prateleiras fixas
*Disponível apenas na cor Branca



Acompanha bucha e parafuso para fixação



Acompanha chaveiro com etiqueta

Claviculário com fechadura
Código BC5191 - 48 chaves
Código BC5192 - 96 chaves

L 31,5 X A 37 X P 8,2 cm
Chaveiros plásticos com etiqueta.

CORES TEXTURA

Puxador				
Corpo				
Portas				

ARMÁRIOS MULTIUSO



Pintura eletrostática



Estrutura Aço Galvanizado



Tratamento anticorrosivo e fosfatizante



Distribuídos por prateleira



Dobra tripla

Prateleiras reguláveis



Armário Livros e Periódicos 1,85m
Código BC1802

L 90 X A 185 X P 45 cm
04 prateleiras com 12 regulagens



Armário Livros e Periódicos 1,98m
Código BC1803

L 90 X A 198 X P 45 cm
04 prateleiras com 12 regulagens



Armário Porta Transparente 1,85m
Código BC5006

L 90 X A 185 X P 45 cm
04 prateleiras com 12 regulagens.
02 Portas transparentes



Armário Porta Transparente 1,98m
Código BC5007

L 90 X A 198 X P 45 cm
04 Prateleiras com 12 regulagens
02 Portas transparentes



Armário Pastas Suspensas
Código BC5005

L 90 X A 185 X P 45 cm
03 Prateleiras / 02 Gavetas



Armário Pastas Suspensas
Código BC1703

L 50 X A 185 X P 45 cm
01 Prateleira / 04 Gavetas



Armário Pastas Suspensas
Código BC5706

L 90 X A 185 X P 45 cm
01 Prateleira / 04 Gavetas



Armário Multimeios DVD e VHS
Código BC5002

L 90 X A 185 X P 45 cm
04 prateleiras com 12 regulagens

CORES
TEXTURA

Puxador						
Corpo						
Portas						

ARMÁRIO COLETOR E ARMÁRIO LIMPEZA



*As cores dos produtos são meramente ilustrativas e podem sofrer variações



Armário Coletor Simples

Código BC1401

L 38 X A 185 X P 45 cm
01 Saco coletor / Tecido
Cap. carga 200kg distribuídos



Armário Coletor Duplo

Código BC2401

L 76 X A 185 X P 45 cm
02 Sacos coletores / Tecido
Cap. carga 200kg distribuídos



Armário Limpeza

Código BC1701

L 50 X A 185 X P 45 cm
01 Porta / 02 Prateleiras fixas + Ganchos
Opção de Base de Elevação em Inox
Fechadura do tipo Maçaneta Embutida



Pintura eletrostática



Estrutura Aço Galvanizado



Tratamento anticorrosivo e fosfatizante



Distribuídos por prateleira



Dobra tripla

CORES
TEXTURA

Puxador											
Corpo											
Portas											

ARMÁRIOS DISTRIBUIDORES



GARANTIA
10
ANOS

Ideal para entrega de uniformes, EPI's e guarda de pertences no mesmo armário!



Armário Distribuidor 4P

Código BC1404

L 50 X A 185 X P 45 cm
Possui fechadura individuais p/ os usuários e 01 fechamento geral central.
Abertura portas LxA: 43x63cm
LxA: 42x35cm / LxA: 40x14cm



Armário Distribuidor 8P

Código BC2404

L 100 X A 185 X P 45 cm
Possui fechadura individuais p/ os usuários e 01 fechamento geral central.
Abertura portas LxA: 43x63cm
LxA: 42x35cm / LxA: 40x14cm



Pintura eletrostática



Estrutura Aço Galvanizado



Tratamento anticorrosivo e fosfatizante



SUPORTA ATÉ
20
kg

Distribuídos por prateleira



Dobra tripla

CORES
TEXTURA

Puxador					
Corpo					
Portas					

ARMÁRIOS DISTRIBUIDORES



Armário Distribuidor 5P

Código BC1405

L 38 X A 185 X P 45 cm

01 Fechamento geral

LxA: 30x165cm

5 Fechaduras independentes

Abertura portas LxA: 27x30cm



Armário Distribuidor 10P

Código BC1410


L 38 X A 185 X P 45 cm

01 Fechamento geral

LxA: 30x165cm

10 Fechaduras independentes

Abertura portas LxA: 27x14cm



Armário Distribuidor 15P

Código BC1415

L 38 X A 185 X P 45 cm

01 Fechamento geral

LxA: 30x165cm

15 Fechaduras independentes

Abertura portas LxA: 27x9cm



Armário Distribuidor 20P

Código BC1420

L 38 X A 185 X P 45 cm

01 Fechamento geral

LxA: 30x165cm

20 Fechaduras independentes

Abertura portas LxA: 27x6,5cm



Pintura eletrostática



Estrutura Aço Galvanizado



Tratamento anticorrosivo e fosfatizante



Distribuídos por prateleira



Dobra tripla

CORES
TEXTURA

Puxador



Corpo



Portas



OPCIONAIS

Modelos de Fechadura

Fechaduras com puxadores que protegem contra riscos nas portas. Puxadores exclusivamente para modelos de fechaduras com chave, pitão ou eletrônicos. Modelo de maçaneta embutida com escudo protetor antirisco.

Consulte as opções compatíveis para cada modelo de armário.



Puxador com fechadura a chave

Possui sistema antiperda, a chave não sai da fechadura na posição aberta



Puxador com pitão giratório para cadeado


(cadeado não incluso)

Tamanhos de cadeados recomendados para a fechadura pitão dos armários Bicchateca: 20 mm, 25 mm, 30 mm, 35 mm, 40 mm.



Fechadura mecânica de 4 dígitos

Possui modo usuário público e também o modo usuário privado



Maçaneta embutida

Modelos de ventilação/detalhes da porta

As furações (ventilação) nas portas fazem com que o ar circule e evite odores indesejados;


* Modelos de ventilação diferentes do padrão estão disponíveis apenas para armários guarda volumes;

* Pequenos itens, eletrônicos e distribuidores (5p, 10p, 15p e 20p) não possuem ventilação;

Consulte as opções compatíveis para cada modelo de armário.



Ventilação Quadrada Padrão



Ventilação Veneziana




Ventilação Redonda Vertical



Porta Acrílico

COMPLEMENTOS



Complementos adicionais

Base elevada:

- Recomenda-se a base elevada para prolongar a vida útil do armário;
- Com a base elevada a garantia dos armários aumenta para 10 anos contra defeitos de fabricação;
- Totalmente fabricada em aço inox, eleva o armário cerca de 13 cm para evitar contato com o chão úmido e prolongar a vida útil do armário;



Base de Elevação em INOX
Aumenta altura do armário em 08 cm

Chapéu:

Complemento adicional que evita poeira em cima dos armários.



Chapéu em Aço Galvanizado
Altura total: 21,5cm

Personalização

Os armários podem ser personalizados com infinitas combinações de cores, também permite que as chapas sejam personalizadas com corte a laser e ainda possibilita a personalização através de adesivos.

Personalização em cores




Personalização em corte a laser




Personalização em adesivo



BANCOS E PISOS



Banco Multiuso
Código BC1606
L 149 X A 38 X P 30 cm
3 Ripas Madeira Envernizada
Vendido montado



Banco Multiuso
Código BC1607
L 149 X A 38 X P 30 cm
3 Ripas de Aço ou
Madeira Ecológica
Vendido montado



Banco Multiuso com Cabideiro
Código BC2018
L 149,5 X A 178 X P 46,5 cm
6 Ripas de Madeira Envernizada
8 Ganchos para Pendurar Roupas
Vendido desmontado



Pintura eletrostática



Estrutura Aço Galvanizado




Dobra tripla




Inserção de metais pesados



Banco Multiuso com Cabideiro
Código BC2019
L 149,5 X A 178 X P 46,5 cm
4 Ripas de Madeira Ecológica
8 Ganchos para Pendurar Roupas



Piso Plástico Preto 50x50
Código 42526
L 50 X A 2,5 X P 50 cm



Piso Plástico Preto 25x50
Código 42529
L 25 X A 2,5 X P 50 cm

**CORES
TEXTURA**

Aço

Aço

**ASSENTO
RIPAS**

Madeira Envernizada

Madeira Ecológica





Guarda-volumes

Soluções robustas, desenvolvidas para empresas que desejam otimizar a guarda de volumes e as formas de acesso aos compartimentos. Com design modular exclusivo e diferentes modelos disponíveis, oferece uma experiência fácil, interativa e agradável para seus usuários.

Conheça as quatro soluções para guarda de volumes da Armários Inteligentes: o Locker Guarda-Volumes Touch, o Armário Eletrônico, o Armário Conectado e o Armário Autônomo.

Locker Guarda-Volumes Touch - Módulos Centrais

Medidas: L 80 x A 198 x P 51 cm



*As cores dos produtos são meramente ilustrativas e podem sofrer variações



**Locker Guarda-Volumes Touch
10 Portas**
Código AI2405
Compartimento:
L 32 x A 32 x P 45 cm



**Locker Guarda-Volumes Touch
8 Portas**
Código AI2404
Compartimento:
L 32 x A 41 x P 45 cm

CORES FOSCAS

Corpo					
Portas					



Locker Guarda-Volumes Touch - Módulos Centrais

*As cores dos produtos são meramente ilustrativas e podem sofrer variações



Locker Guarda-Volumes Touch
6 Portas
Código AI2403
 Compartimento:
 L 32 x A 56 x P 45 cm



Locker Guarda-Volumes Touch
18 Portas
Código AI2419
 Compartimento:
 L 32 x A 11 x P 45 cm
 L 32 x A 18 x P 45 cm
 L 32 x A 30 x P 45 cm



Locker Guarda-Volumes Touch
10 Portas Dupla Face
Código AI2425
 Compartimento:
 L 32 x A 32 x P 45 cm



Detalhe armário Dupla face

O usuário deposita seus pertences em uma face do locker e retira na outra



Locker Guarda-Volumes Touch
8 Portas Dupla Face
Código AI242
 Compartimento:
 L 32 x A 41 x P 45 cm



Conexão à internet via cabo ou wi-fi



Alimentação bivolt



Espaço interno para no-break




Gestão na tela de uso



Sistema web de gestão NEO

CORES FOSCAS



Locker Guarda-Volumes Touch - Parques Temáticos



LANÇAMENTO

Opcional:
Chapéu

Garantia de 5 anos
em todas estruturas
metálicas

Opcional:
Base de Elevação

Aviso Luminoso
denFuncionamento
do Locker

Pintura
Eletrostática a pó
com tratamento
antiferrugem

Fechamento com
apenas um clique


Sapatas
Niveladoras



Sistema de Gestão NEO



Opção Carregador USB



Suporte para câmera com ou sem a câmera.



Conexão:
Wifi ou Ethernet



Portas
coloridas



Portas com
acessibilidade



Sem furação
ou Visor
Policarbonato



Saída cabos de
energia e rede
superior ou inferior



Espaço interno
para no-break

**CORES
FOSCAS**

Corpo					
Portas					



É possível realizar a integração do locker com sistemas de gestão de softwares de controle de acesso de visitantes ou funcionários e sistemas de cobrança e gestão empresarial.
Conheça nossos parceiros integradores pelo QR Code ao lado.

Guarda-Volumes - Módulos ligação

Módulo de Ligação

Controlado pelo
Módulo Central

Módulo Central

Painel de Controle

Disponíveis para ligação com todos os modelos de
**Armários Autônomos, Armários Conectados, Armários Guarda-Volumes Touch,
Armários Guarda-Volumes Touch para Parques Temáticos**

Guarda-Volumes - Módulos Ligação



Módulos de ligação 4 Portas
Código AI2002
Compartimento:
L 32 x A 82 x P 45 cm



Módulos de ligação 6 Portas
Código AI2003
Compartimento:
L 32 x A 56 x P 45 cm



Módulos de ligação 8 Portas
Código AI2004
Compartimento:
L 32 x A 41 x P 45 cm



Módulos de ligação 10 Portas
Código AI2005
Compartimento:
L 32 x A 32 x P 45 cm



Módulos de ligação 12 Portas
Código AI2016
Compartimento:
L 32 x A 11 x P 45 cm
L 32 x A 18 x P 45 cm
L 32 x A 30 x P 45 cm
L 32 x A 54 x P 45 cm



Módulos de ligação 18 Portas
Código AI2019
Compartimento:
L 32 x A 11 x P 45 cm
L 32 x A 18 x P 45 cm
L 32 x A 30 x P 45 cm



Módulos de ligação 8 Portas
Dupla-face
Código AI2024
Compartimento:
L 32 x A 32 x P 45 cm




Módulos de ligação 10 Portas
Dupla-face
Código AI2035
Compartimento:
L 32 x A 41 x P 45 cm



Módulos de ligação 18 Portas
Dupla-face
Código AI2035
Compartimento:
L 32 x A 11 x P 45 cm
L 32 x A 18 x P 45 cm
L 32 x A 30 x P 45 cm

**CORES
FOSCAS**



Guarda-Volumes Touch - Portas Sobrepostas

Medidas: L 80 x A 185 x P 45 cm

*As cores dos produtos são meramente ilustrativas e podem sofrer variações



Locker Guarda-Volumes Touch
Portas sobrepostas
8 Portas Ligação
Código AI2464
 Compartimento:
 L 34 x A 43 x P 42 cm



Locker Guarda-Volumes Touch
Portas sobrepostas
8 Portas Central
Código AI2064
 Compartimento:
 L 34 x A 43 x P 42 cm



Locker Guarda-Volumes Touch
Portas sobrepostas
10 Portas Central
Código AI2465
 Compartimento:
 L 34 x A 34 x P 42 cm



Locker Guarda-Volumes Touch
Portas sobrepostas
10 Portas Ligação
Código AI2065
 Compartimento:
 L 34 x A 34 x P 42 cm



Produzido em aço galvanizado




Espaço interno para no-break



Conexão à internet via cabo ou wi-fi

CORES FOSCAS



Locker Guarda-Volumes Touch - Módulo de Madeira

Medidas: L 80 x A 198 x P 51 cm

*As cores dos produtos são meramente ilustrativas e podem sofrer variações




Locker Guarda-Volumes Touch
Módulo de Madeira
8 Portas Central
Código AI3404
 Compartimento:
 L 33 x A 47 x P 41 cm



Locker Guarda-Volumes Touch
Módulo de Madeira
8 Portas Ligação
Código AI3004
 Compartimento:
 L 33 x A 47 x P 41 cm



Locker Guarda-Volumes Touch
Módulo de Madeira
10 Portas Central
Código AI3405
 Compartimento:
 L 33 x A 37 x P 41 cm



Locker Guarda-Volumes Touch
Módulo de Madeira
10 Portas Ligação
Código AI3005
 Compartimento:
 L 33 x A 37 x P 41 cm



CORES FOSCAS

Corpo				
Portas				

Armários Autônomos

Medidas: L 80 x A 198 x P 51 cm



*As cores dos produtos são meramente ilustrativas e podem sofrer variações

CORES FOSCAS

Corpo					
Portas					



Armário Autônomo 10 Portas
Código AI2505
 Compartimento:
 L 32 x A 32 x P 45 cm



Armário Autônomo 8 Portas
Código AI2504
 Compartimento:
 L 32 x A 41 x P 45 cm



Armário Autônomo 6 Portas
Código AI2503
 Compartimento:
 L 32 x A 56 x P 45 cm



Modos de uso privativo, rotativo ou misto



Espaço interno para no-break



Funciona em modo off-line



Alimentação bivolt



Consulta de ocupações via display

Armários Conectados



CORES FOSCAS

Corpo					
Portas					

*As cores dos produtos são meramente ilustrativas e podem sofrer variações



Armário Conectado 6 Portas
Código AI2903
 Compartimento:
 L 32 x A 56 x P 45 cm



Armário Conectado 10 Portas
Código AI2905
 Compartimento:
 L 32 x A 32 x P 45 cm



Armário Conectado 8 Portas
Código AI2904
 Compartimento:
 L 32 x A 41 x P 45 cm



Armário Conectado 18 Portas
Código AI2919
 Compartimento:
 L 32 x A 30 x P 45 cm

Medidas: L 80 x A 198 x P 51 cm



Tipos de acessos aplicativos para smartphone



Escola conexão via cabo ou wi-fi



Desenvolvido no conceito de IoT



Relatórios de ocupação e logs de utilização

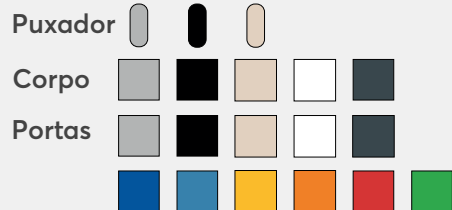


Alimentação bivolt

Armários Eletrônicos




CORES
TEXTURA




*As cores dos produtos são meramente ilustrativas e podem sofrer variações



Armário Eletrônico Duplo
Módulo Controle 10 Portas
Código BC2305C
L 60 X A 185 X P 45 cm
Abertura portas
LxA: 24,5x30,6cm



Armário Eletrônico Duplo
Módulo Ligação 10 Portas
Código BC2305L
L 60 X A 185 X P 45 cm
Abertura portas
LxA: 24,5x30,6cm




Armário offline, não possui nenhum tipo de conectividade.

Armários Eletrônicos



*As cores dos produtos são meramente ilustrativas e podem sofrer variações

CORES
TEXTURA



**Armário Eletrônico Capacete
Módulo Ligação 8 Portas
Código BC2334C**
L 80 X A 185 X P 45 cm
Abertura portas LxA: 34,5x39cm



**Armário Eletrônico Capacete
Módulo Ligação 8 Portas
Código BC2334L**
L 80 X A 185 X P 45 cm
Abertura portas LxA: 34,5x39cm



**Armário Eletrônico Capacete
Módulo Ligação 10 Portas
Código BC2335C**
L 80 X A 185 X P 45 cm
Abertura portas LxA: 34,5x30,6cm



**Armário Eletrônico Capacete
Módulo Ligação 10 Portas
Código BC2335L**
L 80 X A 185 X P 45 cm
Abertura portas LxA: 34,5x30,6cm



**Armário Eletrônico Duplo
Módulo Ligação 12 Portas
Código BC2306C**
L 60 X A 185 X P 45 cm
Abertura portas LxA: 24,5x25cm



**Armário Eletrônico Duplo
Módulo Ligação 12 Portas
Código BC2306L**
L 60 X A 185 X P 45 cm

Armários Eletrônicos

*As cores dos produtos são meramente ilustrativas e podem sofrer variações




Armário Eletrônico Triplo
Módulo Ligação 12 Portas
Código BC3304C
 L 90 X A 185 X P 45 cm
 Abertura portas LxA: 24,5x39cm



Armário Eletrônico Triplo
Módulo Ligação 12 Portas
Código BC3304L
 L 90 X A 185 X P 45 cm
 Abertura portas LxA: 24,5x39cm



Armário Eletrônico Quádruplo
Módulo Ligação 12 Portas
Código BC4303C
 L 120 X A 185 X P 45 cm
 Abertura portas LxA: 24,5x53cm



Armário Eletrônico Quádruplo
Módulo Ligação 12 Portas
Código BC4303L
 L 120 X A 185 X P 45 cm
 Abertura portas LxA: 24,5x39cm



Armário Eletrônico Quádruplo
Módulo Ligação 24 Portas
Código BC4306C
 L 120 X A 185 X P 45 cm
 Abertura portas LxA: 24,5x25cm



Armário Eletrônico Quádruplo
Módulo Ligação 24 Portas
Código BC4306L
 L 120 X A 185 X P 45 cm



Produzido em Aço Galvanizado



Pintura eletrostática



Alimentação Bivolt



Espaço interno para no-break



Consulta de Ocupação no Display



Suporte técnico especializado

**CORES
TEXTURA**

Puxador					
Corpo					
Portas					



Caixa de Correio Inteligente

Com a Caixa de Correio Inteligente você tem a segurança de receber suas encomendas de forma simples e automatizada a qualquer hora do dia.

Sendo homologada pelos Correios, recebe e armazena todo o tipo de encomendas, notificando automaticamente o morador após a entrega.

- *Acabe com os transtornos nas entregas e evite o acúmulo de encomendas na portaria;*
- *Aumente o valor agregado do seu imóvel com a tecnologia inteligente;*
- *Tenha mais privacidade e autonomia no recebimento de encomendas;*
- *Escolha o melhor horário para retirar seu pedido.*

Solução completa para a Gestão de Encomendas em condomínios

Aviso Luminoso de funcionamento do locker

Garantia de 5 anos em todas estruturas metálicas



Possibilidade de personalização conforme a identidade da empresa

Fechamento com apenas um clique

Acompanha kit de sapatas niveladoras para um alinhamento perfeito



Produzido em Aço Galvanizado



Pintura eletrostática



Conexão à internet via cabo ou wi-fi



Integração com sistemas de portaria remota e gestão condominial



Espaço interno para no-break

CORES FOSCAS

Corpo					
Portas					

Caixa de Correio Inteligente - Módulos Centrais

Medidas: L 80 x A 198 x P 51 cm



*As cores dos produtos são meramente ilustrativas e podem sofrer variações



Produzido em Aço Galvanizado



Pintura eletrostática



Espaço interno para no-break



Conexão à internet via cabo ou wi-fi



Saída cabos de energia e rede superior ou inferior

CORES FOSCAS

Corpo					
Portas					

Caixa de Correio Inteligente Módulos centrais - 12 Portas Código AI2116

Compartmento:
L 32 x A 11 x P 45 cm
L 32 x A 18 x P 45 cm
L 32 x A 30 x P 45 cm
L 32 x A 54 x P 45 cm

Locker Guarda-Volumes Touch 18 Portas Código AI2119

Compartmento:
L 32 x A 11 x P 45 cm
L 32 x A 18 x P 45 cm
L 32 x A 30 x P 45 cm

Integração com sistemas de portaria remota e gestão condominial. Conheça nossos parceiros integradores pelo QR Code abaixo.



Caixa de Correio Inteligente - Módulos Centrais

*As cores dos produtos são meramente ilustrativas e podem sofrer variações



Caixa de Correio Inteligente
Módulos centrais - 10 Portas
Código AI2105
 Compartimento:
 L 32 x A 32 x P 45 cm



Caixa de Correio Inteligente
Módulos centrais - 8 Portas
Código AI2104
 Compartimento:
 L 32 x A 41 x P 45 cm



Caixa de Correio Inteligente
Módulos centrais - 8 Portas
Código AI2124
 Compartimento:
 L 32 x A 41 x P 45 cm



Caixa de Correio Inteligente
Módulos centrais - 10 Portas
Código AI2125
 Compartimento:
 L 32 x A 32 x P 45 cm



Caixa de Correio Inteligente
Módulos centrais - 18 Portas
Código AI2135
 Compartimento:
 L 32 x A 11 x P 45 cm
 L 32 x A 18 x P 45 cm
 L 32 x A 30 x P 45 cm



A Caixa de Correio Inteligente Dupla face permite que o entregador faça a entrega por uma face e o morador retire suas encomendas pelo outra.

Dupla face tem duas tomadas



Produzido em Aço Galvanizado



Pintura eletrostática



Espaço interno para no-break




Conexão à internet via cabo ou wi-fi



Integração com sistemas de portaria remota e gestão condominial

CORES FOSCAS



Caixa de Correio Inteligente - Módulos ligação



Módulos de ligação 4 Portas
Código AI2002
 Compartimento:
 L 32 x A 82 x P 45 cm




Módulos de ligação 6 Portas
Código AI2003
 Compartimento:
 L 32 x A 56 x P 45 cm



Módulos de ligação 8 Portas
Código AI2004
 Compartimento:
 L 32 x A 41 x P 45 cm



Módulos de ligação 10 Portas
Código AI2005
 Compartimento:
 L 32 x A 32 x P 45 cm



Módulos de ligação 12 Portas
Código AI2016
 Compartimento:
 L 32 x A 11 x P 45 cm
 L 32 x A 18 x P 45 cm
 L 32 x A 30 x P 45 cm
 L 32 x A 54 x P 45 cm



Módulos de ligação 18 Portas
Código AI2019
 Compartimento:
 L 32 x A 11 x P 45 cm
 L 32 x A 18 x P 45 cm
 L 32 x A 30 x P 45 cm



Módulos de ligação 8 Portas
Dupla-face
Código AI2024
 Compartimento:
 L 32 x A 32 x P 45 cm




Módulos de ligação 10 Portas
Dupla-face
Código AI2035
 Compartimento:
 L 32 x A 41 x P 45 cm



Módulos de ligação 18 Portas
Dupla-face
Código AI2035
 Compartimento:
 L 32 x A 11 x P 45 cm
 L 32 x A 18 x P 45 cm
 L 32 x A 30 x P 45 cm

Consulte compatibilidade

CORES
FOSCAS



Caixa de Correio Inteligente - Módulos Delivery

Medidas: L 58,5 x A 198 x P 51 cm

Módulo Delivery é a solução ideal para o recebimento de comidas e bebidas, comportando pizzas de até 40 cm



Aviso luminoso de funcionamento do locker

Portas mais largas

Conservador térmico

Garantia de 5 anos em toda estrutura metálica

Fechamento com apenas um clique

Acompanha kit de sapata niveladora para alinhamento perfeito



LANÇAMENTO

Você pode conectar um Módulo Delivery de ligação a uma Caixa de Correio Inteligente Central!

Caixa de Correio Inteligente - Módulos Delivery



Módulos Delivery Central 6 portas
Código AI2146 com conservador
Código AI2156 sem conservador
 Compartimento:
 L 49 x A 23,5 x P 41 cm
 L 49,5 x A 30 x P 41 cm



Módulos Delivery Central 7 portas
Código AI2157
 Compartimento:
 L 49,5 x A 13 x P 45 cm
 L 49,5 x A 19 x P 45 cm
 L 49,5 x A 31 x P 45 cm
 L 49,5 x A 58 x P 45 cm



Módulos Delivery Central 9 portas
Código AI2159
 Compartimento:
 L 49,5 x A 13 x P 45 cm
 L 49,5 x A 19 x P 45 cm
 L 49,5 x A 31 x P 45 cm



Módulo Delivery Ligação - 6 Portas
Código AI2046 - com conservador
Código AI2056 - sem conservador
 Compartimento:
 L 45,5 x A 17 x P 40 cm
 L 49,5 x A 30 x P 45 cm



Módulos Delivery Ligação 7 portas
Código AI2057
 Compartimento:
 L 49,5 x A 13 x P 45 cm
 L 49,5 x A 19 x P 45 cm
 L 49,5 x A 31 x P 45 cm
 L 49,5 x A 58 x P 45 cm



Módulos Delivery Ligação 9 portas
Código AI2059
 Compartimento:
 L 49,5 x A 13 x P 45 cm
 L 49,5 x A 19 x P 45 cm
 L 49,5 x A 31 x P 45 cm

CORES FOSCAS

Corpo					
Portas					


Benefícios da Caixa de Correio Inteligente



Um diferencial oferecido por empresas de portaria remota, autônoma ou presencial.



Garante autonomia e comodidade aos moradores, que podem escolher qual o melhor horário para retirar suas encomendas.



Acaba com as tentativas de entregas frustradas e agiliza o trabalho dos entregadores!



Otimiza o espaço em portarias e facilita o recebimento e gestão de encomendas nos condomínios residenciais e comerciais.



Locker Clique e Retire

Transforme a forma de fazer as entregas da sua empresa com o Locker Clique e Retire. Uma solução completa para a entrega de encomendas em estabelecimentos comerciais, gerando comodidade aos clientes, uma vez que são notificados via SMS e e-mail sobre a chegada de sua mercadoria no locker.

- *Otimize suas entregas e minimize os custos logísticos;*
- *Evite transtornos no deslocamento de entregadores ou em diversas tentativas de entregas;*
- *Reduza as filas na loja física e garanta uma entrega privativa;*
- *Aumente a satisfação dos clientes lhes dando autonomia para escolher o melhor horário para retirar suas encomendas.*

Solução para entrega de mercadorias em vendas on-line

Medidas: L 80 x A 198 x P 51 cm

Possibilidade de personalização conforme a identidade da empresa

Garantia de 5 anos em todas estruturas metálicas



Aviso Luminoso de funcionamento do locker

Fechamento com apenas um clique

Acompanha kit de sapatas niveladoras para um alinhamento perfeito

Tela Touch de 7" + leitor de QR Code e Código de Barras

Sistema de Gestão Remota Omni



Produzido em Aço Galvanizado



Pintura eletrostática



Espaço interno para no-break




Conexão à internet via cabo ou wi-fi



Integração com sistemas de e-commerce e vendas online

CORES FOSCAS



Locker Clique e Retire - Módulos Centrais

Medidas: L 80 x A 198 x P 51 cm















*As cores dos produtos são meramente ilustrativas e podem sofrer variações



-  Produzido em Aço Galvanizado
-  Pintura eletrostática
-  Espaço interno para no-break
-  Conexão à internet via cabo ou wi-fi
-  Integração com sistemas de e-commerce e vendas online
-  Saída cabos de energia e rede superior ou inferior

CORES FOSCAS

Corpo					
Portas					
					

Locker Clique e Retire Módulos centrais - 12 Portas Código AI2116

Compartimento:
L 32 x A 11 x P 45 cm
L 32 x A 18 x P 45 cm
L 32 x A 30 x P 45 cm
L 32 x A 54 x P 45 cm

Locker Clique e Retire 18 Portas Código AI2119

Compartimento:
L 32 x A 11 x P 45 cm
L 32 x A 18 x P 45 cm
L 32 x A 30 x P 45 cm

Locker Clique e Retire - Módulos Centrais

*As cores dos produtos são meramente ilustrativas e podem sofrer variações



Locker Clique e Retire
Módulos centrais - 10 Portas
Código AI2105
 Compartimento:
 L 32 x A 32 x P 45 cm



Locker Clique e Retire
Módulos centrais - 8 Portas
Código AI2104
 Compartimento:
 L 32 x A 41 x P 45 cm



Locker Clique e Retire
Módulos centrais - 8 Portas
Código AI2124
 Compartimento:
 L 32 x A 41 x P 45 cm



Locker Clique e Retire
Módulos centrais - 10 Portas
Código AI2125
 Compartimento:
 L 32 x A 32 x P 45 cm



Locker Clique e Retire
Módulos centrais - 18 Portas
Código AI2135
 Compartimento:
 L 32 x A 11 x P 45 cm
 L 32 x A 18 x P 45 cm
 L 32 x A 30 x P 45 cm



O Locker Clique e Retire Dupla Face permite que o lojista realize a entrega em uma face do locker e o cliente retire na outra.

- Produzido em Aço Galvanizado
- Pintura eletrostática
- Espaço interno para no-break
- Conexão à internet via cabo ou wi-fi
- Integração com sistemas de e-commerce e vendas online
- Saída cabos de energia e rede superior ou inferior

CORES FOSCAS

Corpo					
Portas					

Locker Clique e Retire - Módulo Delivery



Módulos Delivery Central 6 portas
Código AI2146 com conservador
Código AI2156 sem conservador
 Compartimento:
 L 49 x A 23,5 x P 41 cm
 L 49,5 x A 30 x P 41 cm



Módulos Delivery Central 7 portas
Código AI2157
 Compartimento:
 L 49,5 x A 13 x P 45 cm
 L 49,5 x A 19 x P 45 cm
 L 49,5 x A 31 x P 45 cm
 L 49,5 x A 58 x P 45 cm



Módulos Delivery Central 9 portas
Código AI2159
 Compartimento:
 L 49,5 x A 13 x P 45 cm
 L 49,5 x A 19 x P 45 cm
 L 49,5 x A 31 x P 45 cm



Módulo Delivery Ligação - 6 Portas
Código AI2046 - com conservador
Código AI2056 - s/ conservador
 Compartimento:
 L 45,5 x A 17 x P 40 cm
 L 49,5 x A 30 x P 45 cm



Módulos Delivery Ligação 7 portas
Código AI2057
 Compartimento:
 L 49,5 x A 13 x P 45 cm
 L 49,5 x A 19 x P 45 cm
 L 49,5 x A 31 x P 45 cm
 L 49,5 x A 58 x P 45 cm



Módulos Delivery Ligação 9 portas
Código AI2059
 Compartimento:
 L 49,5 x A 13 x P 45 cm
 L 49,5 x A 19 x P 45 cm
 L 49,5 x A 31 x P 45 cm

CORES FOSCAS

Corpo					
Portas					

Locker Clique e Retire - Módulos de Ligação



Locker Clique e Retire
Módulos de ligação 4 Portas
Código AI2002
 Compartimento:
 L 32 x A 82 x P 45 cm



Locker Clique e Retire
Módulos de ligação 6 Portas
Código AI2003
 Compartimento:
 L 32 x A 56 x P 45 cm



Locker Clique e Retire
Módulos de ligação 8 Portas
Código AI2004
 Compartimento:
 L 32 x A 41 x P 45 cm



Locker Clique e Retire
Módulos de ligação 10 Portas
Código AI2005
 Compartimento:
 L 32 x A 32 x P 45 cm



Locker Clique e Retire
Módulos de ligação 12 Portas
Código AI2016
 Compartimento:
 L 32 x A 11 x P 45 cm
 L 32 x A 18 x P 45 cm
 L 32 x A 30 x P 45 cm
 L 32 x A 54 x P 45 cm



Locker Clique e Retire
Módulos de ligação 18 Portas
Código AI2019
 Compartimento:
 L 32 x A 11 x P 45 cm
 L 32 x A 18 x P 45 cm
 L 32 x A 30 x P 45 cm



Locker Clique e Retire
Módulos de ligação 8 Portas
Dupla-face
Código AI2024
 Compartimento:
 L 32 x A 32 x P 45 cm




Locker Clique e Retire
Módulos de ligação 10 Portas
Dupla-face
Código AI2035
 Compartimento:
 L 32 x A 41 x P 45 cm



Locker Clique e Retire
Módulos de ligação 18 Portas
Dupla-face
Código AI2035
 Compartimento:
 L 32 x A 11 x P 45 cm
 L 32 x A 18 x P 45 cm
 L 32 x A 30 x P 45 cm

**CORES
FOSCAS**



Seja um parceiro integrador e agregue mais valor aos serviços da sua empresa!

A **Armários Inteligentes** possui integração com os maiores sistemas de gestão condominial e portarias remotas, gestão e softwares de controle de acesso de visitantes ou funcionários, sistema de gestão empresarial e SSO, sites e aplicativos de e-commerce e softwares de gestão venda online, dispondo de API de integração para comunicação com seus sistemas.

- O sistema de gerenciamento **DROP** é utilizado na gestão e integração com a Caixa de Correio Inteligente com sistemas de portaria;
- O sistema de gerenciamento **OMNI** é utilizado na integração com o Locker Clique & Retire com plataformas de e-commerce;
- O sistema de gerenciamento **NEO** é utilizado na gestão e integração com o Locker Guarda-Volumes Touch com sistema de gestão de acesso e automação de pagamentos;
- O sistema de gerenciamento **STOK** é utilizado na gestão e integração com o Locker Controle de Itens com sistema de controle de acesso e SSO.



Acesse a lista completa de integradores e parceiros em nosso site: armariosinteligentes.com.br/integradores ou aponte seu celular para o QR Code ao lado.



Personalize

Lockers com acessibilidade

Os Lockers da Armários Inteligentes possuem a opção de configuração de compartimentos acessíveis, possuindo sua tecnologia em portas mais baixas e de acesso facilitado.



Com acessibilidade



Personalização

Os Armários Inteligentes podem ser personalizados com a identidade de cada negócio, podendo conter diferentes combinações de cores, com adesivação parcial, ou completa de sua estrutura. Além disso, o software exibido na tela do locker pode ser customizados com a marca e o site do cliente, além de ter o layout de cores dos comandos alterados conforme solicitação.



Personalização com adesivação



Personalização com cores



Personalização do software de Gestão

Setor de Suporte Especializado

Oferecemos suporte técnico remoto e in loco para melhor atendimento dos nossos clientes e parceiros.

- Equipe técnica especializada;
- Treinamentos;
- Suporte à distância;
- Assessoria de implantação.

Conheça todos os modelos de tecnologia disponíveis e suas aplicações

Display e teclado numérico + Leitor de RFID/NFC

Disponível para Armários Autônomos



Acesso por cartão RFID



Acesso por tag RFID



Acesso por pulseira RFID

Display e teclado numérico + Leitor Biométrico

Disponível para Armários Autônomos



Display e teclado numérico + Leitor de QR Code

Disponível para Armários Autônomos




Tela Touch de 7" + Leitor de RFID/NFC


Disponível para o Locker Guarda-Volumes Touch



Acesso por cartão RFID



Acesso por tag RFID



Acesso por pulseira RFID

Tela Touch de 7" + Leitor de QR Code e Código de Barras

Disponível para o Locker Guarda-Volumes Touch, Caixa de Correio Inteligente, Locker Controle de Itens.



















Acesso por aplicativo para smartphone

Disponível para o Armário Conectado



Características de cada solução

	Guarda-Volumes Eletrônico	Armário Autônomo	Armário Conectado	Guarda-Volumes Touch	Portas Sobrepostas de Aço	Portas Sobrepostas MDP	Caixa de Correio Inteligente	Locker Clique e Retire
Arrombamento mecânico	✓	✓	✓	✓	✗	✗	✓	✓
Espaço para nobreak	✓	✓	✗	✓	✓	✓	✓	✓
Puxador	✓	✗	✗	✗	✗	✗	✗	✗
Modelo Dupla-face	✗	✗	✗	✓	✗	✗	✓	✓
Sistema de Gestão Online	✗	✗	✓	✓	✓	✓	✓	✓
Cor da estrutura	Textura 	Liso Fosco 	Liso Fosco 	Liso Fosco 	Liso Fosco 		Liso Fosco 	Liso Fosco 
Cor das portas	Textura 	Liso Fosco 	Liso Fosco 	Liso Fosco 	Liso Fosco 		Liso Fosco 	Liso Fosco 
Largura do quadro frontal	Quadro Simples 50 mm	Quadro Padrão 150 mm	Quadro Padrão 150 mm	Quadro Padrão 150 mm	Quadro Padrão 150 mm	Estrutura MDP 15 mm	Quadro Padrão 150 mm	Quadro Padrão 150 mm
Espessura das estruturas	Laterais: 0,5 mm Fundo: 0,5 mm Portas: 0,5 mm Base: 1,2 mm	Laterais: 0,9 mm Fundo: 0,9 mm Portas: 0,9 mm Base: 1,2 mm	Laterais: 0,9 mm Fundo: 0,9 mm Portas: 0,9 mm Base: 1,2 mm	Laterais: 0,9 mm Fundo: 0,9 mm Portas: 0,9 mm Base: 1,2 mm	Laterais: 0,9 mm Fundo: 0,9 mm Portas: 0,9 mm Base: 1,2 mm	Laterais: 0,5 mm Fundo: 0,5 mm Portas: 0,9 mm Base: 1,2 mm	Laterais: 0,9 mm Fundo: 0,9 mm Portas: 0,9 mm Base: 1,2 mm	Laterais: 0,9 mm Fundo: 0,9 mm Portas: 0,9 mm Base: 1,2 mm



ESTANTES

EXPOSITORES, BIBLIOCANTOS, CARRINHOS E ACESSÓRIOS



LINHA

Next

O design é a característica número um da Next. O projeto foi pensado para compor espaços modernos e alinhados às mais recentes tendências de design de ambientes.

A linha é composta por estantes, expositores e acessórios que auxiliam na organização de acervos. A tecnologia avançada das dobras em aço, permite que os mobiliários da Linha Next sejam produzidos em peça única, um diferencial que você só encontra na Biccateca. Com um sistema Slide, possibilita o encaixe de gavetas e prateleiras no mesmo conjunto de fendas, tanto em estantes quanto em expositores.

ESTANTE NEXT




*As cores dos produtos são meramente ilustrativas e podem sofrer variações



Alta Dupla
Código 12000
 L 100 x A 200 x P 58 cm
 8 prateleiras



Alta Simples
Código 12003
 L 100 x A 200 x P 30 cm
 4 prateleiras



Média Dupla
Código 12001
 L 100 x A 120 x P 58 cm
 4 prateleiras
Média Simples
Código 12004



Baixa Dupla
Código 12002
 L 100 x A 100 x P 58 cm
 2 prateleiras
Baixa Simples
Código 12005



Pintura antibacteriana



Estrutura em aço



Tratamento anticorrosivo e fosfatizante



SUPOORTA ATÉ **60 kg**
 Distribuídos por prateleira

CORES - FOSCA

Estrutura					
Prateleiras					
Laterais de Acabamento					

EXPOSITOR NEXT



*As cores dos produtos são meramente ilustrativas e podem sofrer variações



Pintura antibacteriana



Estrutura em aço



Tratamento anticorrosivo e fosfatizante



SUPORTA ATÉ 60 kg

Distribuídos por prateleira



Alto Duplo
Código 12006
 L 100 x A 200 x P 58 cm
 8 prateleiras inclinadas

Alto Simples
Código 12009
 L 100 x A 200 x P 30 cm
 4 prateleiras inclinadas



Médio Duplo
Código 12007
 L 100 x A 120 x P 58 cm
 4 prateleiras inclinadas

Médio Simples
Código 12010



Baixo Duplo
Código 12008
 L 100 x A 100 x P 58 cm
 4 prateleiras inclinadas

Baixo Simples
Código 12011

CORES - FOSCA

Estrutura					
Prateleiras					
Laterais de Acabamento					

ESTANTE JORNAL/REVISTA NEXT



*As cores dos produtos são meramente ilustrativas e podem sofrer variações



Prateleiras inclinadas com regulagem de altura por exclusivo sistema slide
*Apenas no modelo 12018 e 12021

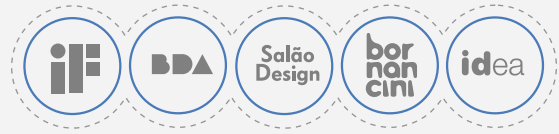


8 barras para suporte de jornal

Estantes duplas: 8 barras
Estantes simples: 4 barras



Tampo de aço



- Pintura antibacteriana
- Estrutura em aço
- Tratamento anticorrosivo e fosfatizante
- SUPORTA ATÉ **60kg** Distribuídos por prateleira
- Tampo superior em MDP

Alta Dupla

Código 12018

L 100 x A 200 x P 58 cm
4 prateleiras inclinadas
8 barras para jornal

Alta Simples

Código 12021

L 100 x A 200 x P 30 cm
2 prateleiras inclinadas
4 barras para jornal

Média Dupla

Código 12019

L 100 x A 120 x P 58 cm
8 barras para jornal

Média Simples

Código 12022

Baixa Simples

Código 12023

L 100 x A 100 x P 30 cm
4 barras para jornal

Baixa Dupla

Código 12020

CORES - FOSCA

Estrutura					
Prateleiras					
Laterais de Acabamento					

ESTANTE COM GAVETA NEXT

GARANTIA
5
ANOS

*As cores dos produtos são meramente ilustrativas e podem sofrer variações



Regulagem de altura por exclusivo sistema Slide

Permite colocar divisórias entre as gavetas

Tampo de aço



Pintura antibacteriana



Estrutura em aço



Tratamento anticorrosivo e fosfatizante



SUPORTA ATÉ
60 kg

Distribuídos por prateleira



Alta Dupla
Código 12030
L 100 x A 200 x P 58 cm
4 prateleiras
1 tampo de fechamento
8 gavetas baixas duplas



Alta Simples
Código 12033
L 100 x A 200 x P 30 cm
2 prateleiras
1 tampo de fechamento
8 gavetas baixas simples



Alta Simples
Código 12027
L 100 x A 200 x P 30 cm
2 prateleiras
1 tampo de fechamento
4 gavetas altas simples

Alta Dupla
Código 12024
L 100 x A 200 x P 58 cm
4 prateleiras
1 tampo de fechamento
4 gavetas altas duplas

CORES - FOSCA

Estrutura					
Prateleiras					
Laterais de Acabamento					

MÓDULOS E LATERAIS NEXT

CORES - FOSCA

Estrutura					
Prateleiras					
Laterais de Acabamento					



Módulo Devolução

Código 12082

L 47,5 x A 200 x P 58 cm
8 prateleiras



Pintura antibacteriana



Estrutura em aço



Tratamento anticorrosivo e fosfatizante



Distribuídos por prateleira

As laterais de acabamento são vendidas separadamente em 2 opções, padrão ou lisa e em 6 tamanhos, de acordo com a altura e profundidade.



Lateral Lisa



Lateral Padrão



Estante Sem lateral de acabamento

Dupla Alta

Padrão - Código 12036

Lisa - Código 12042

L 50,5 x A 200 x P 1,5 cm

Dupla Baixa 1,21m

Padrão - Código 12037

Lisa - Código 12043

L 50,5 x A 120 x P 1,5 cm

Dupla Baixa 1,1m

Padrão - Código 12038

Lisa - Código 12044

L 50,5 x A 100 x P 1,5 cm

Simple Alta

Padrão - Código 12039

Lisa - Código 12045

L 22,5 x A 200 x P 1,5 cm

Simple Baixa 1,21m

Padrão - Código 12040

Lisa - Código 12046

L 22,5 x A 120 x P 1,5 cm

Simple Baixa 1,1m

Padrão - Código 12041

Lisa - Código 12047

L 22,5 x A 100 x P 1,5 cm

*As cores dos produtos são meramente ilustrativas e podem sofrer variações



LINHA Slit

Premiada e pioneira em trazer cores para às bibliotecas, a Linha Slit é a grande responsável por quebrar a uniformidade de cores padrão, utilizando cores mais alegres que proporcionam mais harmonia aos ambientes.

Com uma estrutura simples e robusta, a Slit oferece uma linha completa de estantes, expositores e acessórios exclusivos, além de um sistema de sinalização integrada (opcional) para atender as mais diversas necessidades dos ambientes. Apresenta um sistema de encaixes por fendas desenhado para facilitar a montagem e garantir flexibilidade na conservação e exposição de acervos.

ESTANTE SLIT



*As cores dos produtos são meramente ilustrativas e podem sofrer variações



Pintura antibacteriana



Estrutura em aço



Tratamento anticorrosivo e fosfatizante




SUPOORTA ATÉ **80 kg** Distribuídos por prateleira



Alta Simples
Código 7015
L 100 x A 200 x P 32 cm
4 prateleiras



Alta 2,3 Dupla
Código 7010
L 100 x A 230 x P 58 cm
10 prateleiras



Alta 2,3 Simples
Código 7015
L 100 x A 230 x P 32 cm
5 prateleiras

CORES LISA	Estrutura						
	Prateleiras						
CORES TEXTURA	Laterais						

Alta Dupla
Código 7010
L 100 x A 200 x P 58 cm
8 prateleiras

ESTANTE BAIXA SLIT



*As cores dos produtos são meramente ilustrativas e podem sofrer variações.



Baixa Simples

Código 7515

L 100 x A 150 x P 32 cm
3 prateleiras



Baixa Dupla

Código 7510

L 100 x A 150 x P 58 cm
6 prateleiras



Pintura antibacteriana



Estrutura em aço



Tratamento anticorrosivo e fosfatizante



SUPORTA ATÉ **80 kg**
Distribuídos por prateleira

CORES LISA

Estrutura				
Prateleiras				

CORES TEXTURA

Laterais						

EXPOSITOR SLIT



*As cores dos produtos são meramente ilustrativas e podem sofrer variações



Pintura antibacteriana



Estrutura em aço



Tratamento anticorrosivo e fosfatizante



SUPORTA ATÉ
80 kg

Distribuídos por prateleira

CORES LISA	Estrutura						
	Prateleiras						
CORES TEXTURA	Laterais						

Alta

Código 7020

L 100 x A 200 x P 44,5 cm
4 prateleiras articuláveis
4 prateleiras planas

Alto 2,3

Código 7020

L 100 x A 230 x P 44,5 cm
5 prateleiras articuláveis
5 prateleiras planas

Baixo

Código 7520

L 100 x A 150 x P 44,5 cm
3 prateleiras articuláveis
3 prateleiras planas

MÓDULOS E LATERAIS SLIT

CORES
LISA

Estrutura
Prateleiras




CORES
TEXTURA

Laterais



Com sapata reguladora de nível




Sistema de fixação por encaixe



Duplo

Código 7012

L 47 x A 200 x P 58 cm
8 prateleiras



Simples

Código 7017

L 47 x A 200 x P 32 cm
4 prateleiras



Pintura antibacteriana



Estrutura em aço



Tratamento anticorrosivo e fosfatizante



Distribuídos por prateleira

SUPORTA ATÉ
80 kg

Laterais - Vendidas separadamente

Laterais de acabamento



Permitem a personalização através do recorte a laser.



Dupla Alta

Código 7011

L 58 x A 200 x P 3,5 cm
Compatível com
7010/7012

Expositor Alto

Código 7021

L 44,5 x A 200 x P 3,5 cm
Compatível com
7020/7031

Simples Alta

Código 7016

L 32 x A 200 x P 3,5 cm
Compatível com
7015/7017

Dupla Alta 2,3

L 58 x A 230 x P 3,5 cm
Compatível com
7010/7012 - 2,3m

Expositor Alto 2,3

L 58 x A 230 x P 3,5 cm
Compatível com
7020/7031 - 2,3m

Simples Alta 2,3

L 32 x A 230 x P 3,5 cm
Compatível com
7015 - 2,3m

Dupla Baixa

Código 7511

L 58 x A 150 x P 3,5 cm
Compatível com
7510

Expositor Baixo

Código 7521

L 44,5 x A 150 x P 3,5 cm
Compatível com
7520

Simples Baixa

Código 7516

L 32 x A 150 x P 3,5 cm
Compatível com
7515

ACESSÓRIOS

CAIXAS DE PERIÓDICOS

São indicadas para organizar revistas, livros e agendas em escritórios e bibliotecas.



Caixa para Periódicos
Código 1080

L 10 x A 20 x P 20 cm



Cores - Lisas



Caixa para Periódicos Slit
Código 7080

L 10 x A 20 x P 20 cm



Cores - Textura



Caixa para Periódicos Volta
Código 1000

L 10 X A 21 X P 23 cm



Cores - Textura



Caixa para Periódicos Next
Código 12075

L 10 X A 20 X P 20,5 cm



Cores - Fosca

BIBLIOCANTOS

Os bibliocantos são ótimos para separar e manter organizados os livros nas estantes.



Bibliocanto
Código 1070

L 10 x A 20 x P 10 cm



Cores - Lisas



Bibliocanto Next
Código 12074

L 12 x A 20 x P 17 cm



Cores - Fosca



Bibliocanto Sinalizador Slit
Código 7075

L 15,5 x A 20 x P 13 cm




Cores - Textura




Bibliocanto Slit
Código 7070

L 13 x A 20 x P 13 cm



Cores - Textura

Livros sempre organizados



EXPOSITOR DE MESA

Indicado para uso em cima de mesas, com a finalidade de expor livros e agendas



Expositor de Mesa Slit
Código 7090

L 13 x A 21 x P 21,5 cm



Cores - Textura

TAG DE APOIO

Indicada para apoio de leitura ou também pode ser usada como suporte de notebook



Tag / Apoio de Leitura
Código 6224

L 29,5 x A 12,5 x P 28,5 cm



Cores - Textura

ACESSÓRIOS

PAINEL DE SINALIZAÇÃO

Facilitam a identificação do acervo, por estante, fileira ou espaço.



Placa Sinalização Next
Código 12078

L 23,5 X A 54 X P 2 cm



Cores - Fosca



Placa Sinalização Expositor Slit
Código 7097

L 40,5 x A 53 x P 3 cm



Cores - Textura



Placa Sinalização Simples Slit
Código 7096

L 27 x A 53 x P 3 cm



Cores - Textura



Placa Sinalização Dupla Slit
Código 7095

L 54 x A 53 x P 3 cm



Cores - Textura



CARRINHOS

Facilitam o transporte do acervo dentro das bibliotecas, se adequando a vários ambientes propostos.



Carrinho Biblioteca
Código 1060

L 70 X A 102 X P 50 cm

Capacidade 100Kg por prateleira



Cores - Lisa



Carrinho Biblioteca Slit
Código 7060

L 53 X A 105 X P 53 cm

Capacidade 30Kg por prateleira



Cores - Textura

ESCADA


Indicada para auxílio na organização dos acervos bibliotecários nas prateleiras mais superiores.



Escada Biblioteca
Código 4030

L 35 X A 40 X P 42 cm

Capacidade 120Kg




Cores - Lisa



Informações Gerais


Aço Carbono:

As estantes da Biccateca são produzidas com chapas de aço carbono tratadas (recebem tratamento anticorrosivo + fosfatizante) o que proporciona resistência a corrosão.



Pintura Ecológica:

Pintura eletrostática a pó com tintas ecológicas sem metais pesados para um acabamento perfeito com uniformidade e resistência.



Personalização:

As chapas de aço podem ser personalizadas por corte a laser ou adesivos para que suas estantes fiquem personalizadas de acordo com a logo da instituição/organização.



Garantia:

05 anos de garantia contra defeitos de fabricação; Acesse o termo de garantia completo:





 **54 99103.6649**

 **vendas@armariosinteligentes.com.br**

Acesse nossas Redes Sociais:
@armariosinteligentes



www.armariosinteligentes.com.br

Biccateca

 **54 99104.0237**

 **vendas@biccateca.com.br**

Acesse nossas Redes Sociais:
@biccateca



www.biccateca.com.br

wtec

PRESTO
SISTEMAS DE ORGANIZAÇÃO

Biccateca



Rua Salomão loschpe . 267 . Área Industrial
Erechim . RS . Brasil . CEP 99706-399