



**Biccateca.** Feito pra **gente.**





# linha de estantes **next.**

Móveis feitos pra **Gente** que estuda.

---

Next representa o compromisso assumido pela marca de surpreender o mercado com soluções que inspiram e facilitam o cotidiano. O projeto foi pensado para compor espaços modernos e alinhados às mais recentes tendências de design de ambientes, oferecendo soluções de mobiliário em aço que aliam funcionalidade e beleza para espaços de estudo e trabalho.

Next é design premiado. Em 2014 (ano de seu lançamento) recebeu 4 prêmios nacionais importantes: vencedora do prêmio Brasil Design Award (2014), categoria Produto – Móvel; primeiro lugar Salão Design Móvelsul; segundo lugar no 5º Prêmio Bornancini, categoria Mobiliário e Equipamentos e segundo lugar no IDEA Brasil, categoria Mobiliário Comercial e Iluminação.

---



**Estante Next** Face Dupla

---

CÓDIGO 12000

DIMENSÕES / L 100 X A 200 X P 58 CM

08 PRATELEIRAS

---



**Estante Next** Face Simples

---

CÓDIGO 12003

DIMENSÕES / L 100 X A 200 X P 30 CM

04 PRATELEIRAS

---



### Expositor Next Face Dupla

CÓDIGO 12006

DIMENSÕES / L 100 X A 200 X P 58 CM

08 PRATELEIRAS INCLINADAS



### Expositor Next Face Simples

CÓDIGO 12009

DIMENSÕES / L 100 X A 200 X P 30 CM

04 PRATELEIRAS INCLINADAS



### Estante Next Gaveta Baixa Dupla

CÓDIGO 12030

DIMENSÕES / L 100 X A 200 X P 58 CM

04 PRATELEIRAS  
01 PRATELEIRA FECHAMENTO  
08 GAVETAS DUPLAS



### Estante Next Gaveta Baixa Simples

CÓDIGO 12033

DIMENSÕES / L 100 X A 200 X P 30 CM

02 PRATELEIRAS  
01 PRATELEIRA FECHAMENTO  
08 GAVETAS SIMPLES



## Estante Next Jornal Revista / Dupla

CÓDIGO 12018

DIMENSÕES / L 100 X A 200 X P 58 CM

04 PRATELEIRAS INCLINADAS  
02 SUPORTE JORNAL / REVISTA



## Expositor Next Jornal Revista / Simples

CÓDIGO 12021

DIMENSÕES / L 100 X A 200 X P 30 CM

02 PRATELEIRAS INCLINADAS  
01 SUPORTE JORNAL / REVISTA



### Estante Next Gaveta Alta / Dupla

---

CÓDIGO 12024

DIMENSÕES / L 100 X A 200 X P 58 CM

04 PRATELEIRAS  
01 PRATELEIRA FECHAMENTO  
04 GAVETAS DUPLAS

---



### Estante Next Gaveta Alta / Simples


---

CÓDIGO 12027

DIMENSÕES / L 100 X A 200 X P 30 CM

02 PRATELEIRAS  
01 PRATELEIRA FECHAMENTO  
04 GAVETAS SIMPLES

---



### Estante Next Multimeios Face Dupla

---

CÓDIGO 12012

DIMENSÕES / L 100 X A 200 X P 58 CM

12 PRATELEIRAS  
12 APARADORES

---



### Estante Next Multimeios Face Simples

---

CÓDIGO 12015

DIMENSÕES / L 100 X A 200 X P 30 CM

06 PRATELEIRAS  
06 APARADORES

---



linha  
de estantes  
**next.**





Máveis versáteis para **gente** que estuda.

Next é versátil. A uma única estrutura básica podem ser encaixados diferentes componentes de armazenamento (prateleiras planas, de exposição e multimeios, suporte para jornais e gavetas), oferecendo múltiplas possibilidades de organização. Tais componentes podem ser facilmente instalados e configurados por meio do sistema de montagem "slide" (deslizamento), o que significa prático-

idade na composição dos espaços destinados a acervos físicos e digitais. Além de versáteis e práticas, as estantes Next também são customizáveis: o cliente pode escolher entre diferentes opções de cores, acabamentos e componentes, permitindo a composição do produto conforme sua necessidade de uso e em consonância com a sua identidade visual.



### Módulo Next Devolução Duplo

CÓDIGO 12082

DIMENSÕES / L 47,5 X A 200 X P 58 CM

08 PRATELEIRAS



### Módulo Next Devolução Simples

CÓDIGO 12081

DIMENSÕES / L 47,5 X A 200 X P 30 CM

04 PRATELEIRAS



### Módulo Next Exposição Duplo

CÓDIGO 12084

DIMENSÕES / L 47,5 X A 200 X P 58 CM

08 PRATELEIRAS INCLINADAS



### Módulo Next Exposição Simples

CÓDIGO 12083

DIMENSÕES / L 47,5 X A 200 X P 30 CM

04 PRATELEIRAS INCLINADAS



### Estante Next Baixa Face Dupla

CÓDIGO 12002

DIMENSÕES / L 100 X A 101,5 X P 58 CM

02 PRATELEIRA  
01 TAMPO EM MDF

CÓDIGO 12001

DIMENSÕES / L 100 X A 121,5 X P 58 CM

04 PRATELEIRAS  
01 TAMPO EM MDF



### Estante Next Baixa Face Simples

CÓDIGO 12005

DIMENSÕES / L 100 X A 101,5 X P 30 CM

01 PRATELEIRA  
01 TAMPO EM MDF

CÓDIGO 12004

DIMENSÕES / L 100 X A 121,5 X P 30 CM

02 PRATELEIRAS  
01 TAMPO EM MDF



### Expositor Next Baixa Face Dupla

CÓDIGO 12008

DIMENSÕES / L 100 X A 101,5 X P 58 CM

04 PRATELEIRAS INCLINADAS  
01 TAMPO EM MDF

CÓDIGO 12007

DIMENSÕES / L 100 X A 121,5 X P 58 CM

04 PRATELEIRAS INCLINADAS  
01 TAMPO EM MDF



### Expositor Next Baixa Face Simples

CÓDIGO 12011

DIMENSÕES / L 100 X A 101,5 X P 30 CM

02 PRATELEIRAS INCLINADAS  
01 TAMPO EM MDF

CÓDIGO 12010

DIMENSÕES / L 100 X A 121,5 X P 30 CM

02 PRATELEIRAS INCLINADAS  
01 TAMPO EM MDF




### Estante Next Jornal / Revista Dupla

CÓDIGO 12020

DIMENSÕES / L 100 X A 101,5 X P 58 CM

02 SUPORTES JORNAL / REVISTA  
01 TAMPO EM MDF



### Estante Next Jornal / Revista Simples

CÓDIGO 12023

DIMENSÕES / L 100 X A 101,5 X P 30 CM

01 SUPORTE JORNAL / REVISTA  
01 TAMPO EM MDF

CÓDIGO 12019

DIMENSÕES / L 100 X A 121,5 X P 58 CM

02 SUPORTES JORNAL / REVISTA  
01 TAMPO EM MDF

CÓDIGO 12022

DIMENSÕES / L 100 X A 121,5 X P 30 CM

01 SUPORTE JORNAL / REVISTA  
01 TAMPO EM MDF



### Estante Next Multimeios Baixa Dupla

CÓDIGO 12014

DIMENSÕES / L 100 X A 101,5 X P 58 CM

04 PRATELEIRAS COM APARADORES  
01 TAMPO EM MDF



### Estante Next Multimeios Baixa Simples

CÓDIGO 12017

DIMENSÕES / L 100 X A 101,5 X P 30 CM

02 PRATELEIRAS COM APARADORES  
01 TAMPO EM MDF

CÓDIGO 12013

DIMENSÕES / L 100 X A 121,5 X P 58 CM

06 PRATELEIRAS COM APARADORES  
01 TAMPO EM MDF

CÓDIGO 12016

DIMENSÕES / L 100 X A 121,5 X P 30 CM

03 PRATELEIRAS COM APARADORES  
01 TAMPO EM MDF





### Next Painel Padrão

CÓDIGO 12036  
L 50,5 X A 199,5 X P 1,5 CM

CÓDIGO 12037  
L 50,5 X A 119,5 X P 1,5 CM

CÓDIGO 12038  
L 50,5 X A 99,5 X P 1,5 CM



### Next Painel Liso

CÓDIGO 12042  
L 50,5 X A 199,5 X P 1,5 CM

CÓDIGO 12043  
L 50,5 X A 119,5 X P 1,5 CM

CÓDIGO 12044  
L 50,5 X A 99,5 X P 1,5 CM



### Next Painel MDF

CÓDIGO 12048  
L 50,5 X A 199,5 X P 1,5 CM

CÓDIGO 12049  
L 50,5 X A 119,5 X P 1,5 CM

CÓDIGO 12050  
L 50,5 X A 99,5 X P 1,5 CM



### Next Painel Padrão

CÓDIGO 12039  
L 22,5 X A 199,5 X P 1,5 CM

CÓDIGO 12040  
L 22,5 X A 119,5 X P 1,5 CM

CÓDIGO 12041  
L 22,5 X A 99,5 X P 1,5 CM



### Next Painel Liso

CÓDIGO 12045  
L 22,5 X A 199,5 X P 1,5 CM

CÓDIGO 12046  
L 22,5 X A 119,5 X P 1,5 CM

CÓDIGO 12047  
L 22,5 X A 99,5 X P 1,5 CM



### Next Painel MDF

CÓDIGO 12051  
L 22,5 X A 199,5 X P 1,5 CM

CÓDIGO 12052  
L 22,5 X A 119,5 X P 1,5 CM

CÓDIGO 12053  
L 22,5 X A 99,5 X P 1,5 CM



### Caixa Next para Periódicos

---

CÓDIGO 12075

DIMENSÕES / L 10 X A 20 X P 20,5 CM

---



### Bibliocanto Next para Bibliotecas

---

CÓDIGO 12074

DIMENSÕES / L 10 X A 20 X P 14 CM

---



### Placa Next Sinalização

---

CÓDIGO 12078

DIMENSÕES / L 23,5 X A 54 X P 2 CM

---



### Divisores Next Gavetas

---

DIVISOR ALTO / DUPLO

CÓDIGO 12068

DIMENSÕES / L 0,1 X A 15,5 X P 47,5 CM

---

DIVISOR ALTO / SIMPLES

CÓDIGO 12069

DIMENSÕES / L 0,1 X A 15,5 X P 22,5 CM

---

DIVISOR BAIXO / DUPLO

CÓDIGO 12070

DIMENSÕES / L 0,1 X A 8 X P 47,5 CM

---

DIVISOR BAIXO / SIMPLES

CÓDIGO 12071

DIMENSÕES / L 0,1 X A 8 X P 22,5 CM

---



## Carrinho Next Ergonômico

CÓDIGO 12076

DIMENSÕES / L 59,5 X A 144 X P 57 CM

ESTRUTURA NA COR BRANCA  
CARGA / 45 KG TOTAL



## Linha Next Cores & Acabamentos

---

### ESTANTES

ESTRUTURAS / PRATELEIRAS / ACESSÓRIO  
AÇO PINTADO COM TINTA FOSCA



### PAINÉIS

FECHAMENTOS LATERAIS  
AÇO PINTADO COM TINTA FOSCA / LISA




### PAINÉIS EM MDF

FECHAMENTOS LATERAIS  
MDF LAMINADO COM ACABAMENTO AMADEIRADO



### CARRINHO

CORPO EM MDF  
MDF LAMINADO LISO



## Observações sobre produto, cuidados e pintura.

---

**Acabamento** / Tratamento de superfície com sistema anticorrosivo + fosfatizante e pintura eletrostática a pó que não agride o acervo pela retenção de umidade ou liberação de solventes. Os produtos em aço da Biccateca possuem resistência à névoa salina (maresia), sendo assim podem ser utilizados em regiões litorâneas sem a apresentar pontos de oxidação ou ferrugem.

**Limpeza e Conservação** / Para limpeza dos produtos em aço, utilize apenas pano limpo e úmido. Não utilize água em abundância, produtos químicos ou abrasivos.

Obs.: As imagens apresentadas neste material são ilustrativas. As cores aqui representadas servem apenas como referência. Para maior segurança, baseie-se nas amostras físicas de cor dos materiais. Comprometidos em comercializar produtos sempre melhores, reservamo-nos o direito de atualizar/modificar as imagens e informações apresentadas nos materiais de comunicação da Biccateca sempre que for necessário.

---

---

# Biccateca

RUA SALOMÃO IOSCHPE | 267 | ÁREA INDUSTRIAL  
CEP 99.706 532 | ERECHIM | RIO GRANDE DO SUL | BRASIL  
+ 55 (54) 3321.2177 | VENDAS@BICCATECA.COM.BR

---

BICCATECA.COM.BR

